

# 最終処分場の維持管理（安定型）

4月

## 処分を行った廃棄物

種類	廃プラ	陶磁器	がれき類	石棉含有
処分量	12.56	31.86	167.48	7.24 (t)

累計埋立量	残余容量
141,351	38,259 (m) (年1回/3月末)

周辺地下水の水質検査

採取結果発行日 令和5年5月2日

採取年月日 令和5年4月4日

### [上流側]

計量の対象	単位	計量結果	許容限度
アルキル水銀 (A-Hg)	mg/ℓ	不検出	検出されないこと
総水銀 (T-Hg)	mg/ℓ	<0.0005	0.0005以下
カドミウム化合物 (Cd)	mg/ℓ	<0.0003	0.01以下
鉛 (Pb)	mg/ℓ	<0.001	0.01以下
六価クロム (Cr(VI))	mg/ℓ	<0.01	0.05以下
ヒ素 (As)	mg/ℓ	<0.001	0.01以下
全シアン (CN)	mg/ℓ	不検出	検出されないこと
ポリ塩化ビフェニル (PCB)	mg/ℓ	不検出	検出されないこと
トリクロロエチレン	mg/ℓ	<0.002	0.03以下
テトラクロロエチレン	mg/ℓ	<0.0005	0.01以下
ジクロロメタン	mg/ℓ	<0.002	0.02以下
四塩化炭素	mg/ℓ	<0.0002	0.002以下
1,2ジクロロエタン	mg/ℓ	<0.0004	0.004以下
1,1ジクロロエチレン	mg/ℓ	<0.002	0.02以下
1,2-ジクロロエチレン	mg/ℓ	<0.004	0.04以下
1,1,1-トリクロロエタン	mg/ℓ	<0.001	1以下
1,1,2-トリクロロエタン	mg/ℓ	<0.0006	0.006以下
1,3-ジクロロプロペン	mg/ℓ	<0.0002	0.002以下
チウラム	mg/ℓ	<0.0006	0.006以下
シマジン	mg/ℓ	<0.0003	0.003以下
チオベンカルブ	mg/ℓ	<0.002	0.02以下
ベンゼン	mg/ℓ	<0.001	0.01以下
セレン (Se)	mg/ℓ	<0.002	0.01以下
1,4-ジオキサン	mg/ℓ	<0.005	0.05以下
クロロエチレン	mg/ℓ	<0.0002	0.002以下
塩素イオン	mg/ℓ	16	—

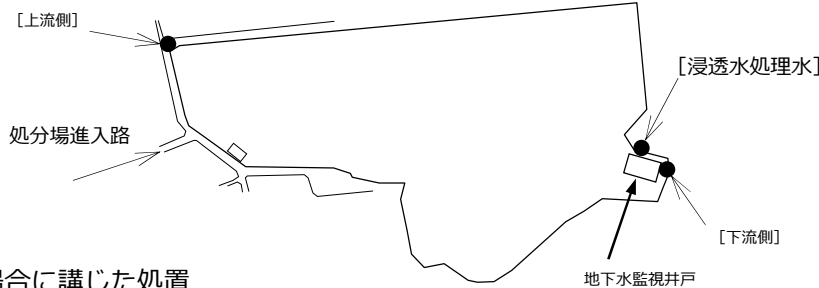
### [下流側]

計量の対象	単位	計量結果	許容限度
アルキル水銀 (A-Hg)	mg/ℓ	不検出	検出されないこと
総水銀 (T-Hg)	mg/ℓ	<0.0005	0.0005以下
カドミウム化合物 (Cd)	mg/ℓ	<0.0003	0.01以下
鉛 (Pb)	mg/ℓ	<0.001	0.01以下
六価クロム (Cr(VI))	mg/ℓ	<0.01	0.05以下
ヒ素 (As)	mg/ℓ	<0.001	0.01以下
全シアン (CN)	mg/ℓ	不検出	検出されないこと
ポリ塩化ビフェニル (PCB)	mg/ℓ	不検出	検出されないこと
トリクロロエチレン	mg/ℓ	<0.002	0.03以下
テトラクロロエチレン	mg/ℓ	<0.0005	0.01以下
ジクロロメタン	mg/ℓ	<0.002	0.02以下
四塩化炭素	mg/ℓ	<0.0002	0.002以下
1,2ジクロロエタン	mg/ℓ	<0.0004	0.004以下
1,1ジクロロエチレン	mg/ℓ	<0.002	0.02以下
1,2-ジクロロエチレン	mg/ℓ	<0.004	0.04以下
1,1,1-トリクロロエタン	mg/ℓ	<0.001	1以下
1,1,2-トリクロロエタン	mg/ℓ	<0.0006	0.006以下
1,3-ジクロロプロペン	mg/ℓ	<0.0002	0.002以下
チウラム	mg/ℓ	<0.0006	0.006以下
シマジン	mg/ℓ	<0.0003	0.003以下
チオベンカルブ	mg/ℓ	<0.002	0.02以下
ベンゼン	mg/ℓ	<0.001	0.01以下
セレン (Se)	mg/ℓ	<0.002	0.01以下
1,4-ジオキサン	mg/ℓ	<0.005	0.05以下
クロロエチレン	mg/ℓ	<0.0002	0.002以下
塩素イオン	mg/ℓ	28	—

### [浸透水処理水]

計量の対象	単位	計量結果	許容限度
アルキル水銀 (A-Hg)	mg/ℓ	不検出	検出されないこと
総水銀 (T-Hg)	mg/ℓ	<0.0005	0.0005以下
カドミウム化合物 (Cd)	mg/ℓ	<0.0003	0.01以下
鉛 (Pb)	mg/ℓ	<0.001	0.01以下
六価クロム (Cr(VI))	mg/ℓ	<0.01	0.05以下
ヒ素 (As)	mg/ℓ	<0.001	0.01以下
全シアン (CN)	mg/ℓ	不検出	検出されないこと
ポリ塩化ビフェニル (PCB)	mg/ℓ	不検出	検出されないこと
トリクロロエチレン	mg/ℓ	<0.002	0.03以下
テトラクロロエチレン	mg/ℓ	<0.0005	0.01以下
ジクロロメタン	mg/ℓ	<0.002	0.02以下
四塩化炭素	mg/ℓ	<0.0002	0.002以下
1,2ジクロロエタン	mg/ℓ	<0.0004	0.004以下
1,1ジクロロエチレン	mg/ℓ	<0.002	0.02以下
1,2-ジクロロエチレン	mg/ℓ	<0.004	0.04以下
1,1,1-トリクロロエタン	mg/ℓ	<0.001	1以下
1,1,2-トリクロロエタン	mg/ℓ	<0.0006	0.006以下
1,3-ジクロロプロペン	mg/ℓ	<0.0002	0.002以下
チウラム	mg/ℓ	<0.0006	0.006以下
シマジン	mg/ℓ	<0.0003	0.003以下
チオベンカルブ	mg/ℓ	<0.002	0.02以下
ベンゼン	mg/ℓ	<0.001	0.01以下
セレン (Se)	mg/ℓ	<0.002	0.01以下
1,4-ジオキサン	mg/ℓ	<0.005	0.05以下
クロロエチレン	mg/ℓ	<0.0002	0.002以下
生物化学的酸素要求量 (BOD)	mg/ℓ	1.4	20以下

### 【地下水採取場所】



周辺地下水の水質の悪化が認められた場合に講じた処置

処置年月日	—	処置内容	—
-------	---	------	---

浸透水の水質悪化が基準に適合しなかった場合に講じた処置

処置年月日	—	処置内容	—
-------	---	------	---

擁壁等の点検

点検日	令和5年4月17日	異常が認められた場合の処置を講じた年月日	—
処置内容	—		

展開検査

1	2	3	4	5	6	7	8	9	10	11	12	13	14	15	16	17	18	19	20	21	22	23	24	25	26	27	28	29	30		
土	日	月	火	水	木	金	土	日	月	火	水	木	金	土	日	月	火	水	木	金	土	日	月	火	水	木	金	土	日		
				○							○								○							○					
備考																															

# 焼却施設の維持管理

4月

## 処分を行った廃棄物

種類	木	処分量 (t)	51.57 (t)
----	---	---------	-----------

## 冷却設備及び排ガス処理設備に堆積した煤塵の除去記録

1	2	3	4	5	6	7	8	9	10	11	12	13	14	15	16	17	18	19	20	21	22	23	24	25	26	27	28	29	30	
土	日	月	火	水	木	金	土	日	月	火	水	木	金	土	日	月	火	水	木	金	土	日	月	火	水	木	金	土	日	
		○		○		○			○	○	○			○			○	○	○	○	○		○	○		○	○			

備考

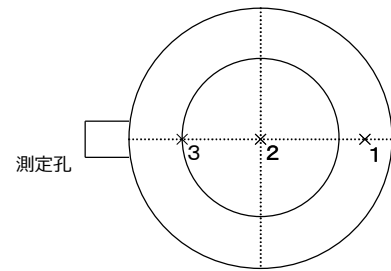
採取結果発行日 令和4年10月28日

## 温度・濃度管理

	単位	測定値	基準値	採取場所
燃焼室中燃ガス温度	℃	800以上	800	2
集塵器流入ガス温度	℃	200以下	200	2
煙突から出る排ガス温度	℃	172	200	2
煙突から出る排ガスの一酸化炭素濃度	V/V%	0.0		2

(1回/6ヶ月以上測定)

【ダクト断面及び測定点】



採取結果発行日 令和4年12月2日

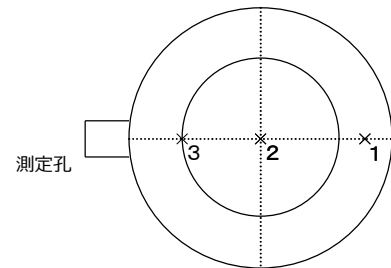
採取年月日 令和4年10月28日

## 煙突から排出される排ガス中のばい煙量、ばい煙濃度

	単位	測定値	基準値	採取場所
ばいじん濃度	g/Nm <sup>3</sup>	0.06	0.5	2
全硫黄酸化物の量	m <sup>3</sup> N/h	0.003	5.1	2
窒素酸化物濃度	Volppm	30	250	2
塩化水素質量濃度	mg/m <sup>3</sup> N	7.5	700	2

(1回/6ヶ月以上測定)

【ダクト断面及び測定点】



採取結果発行日 令和4年12月2日

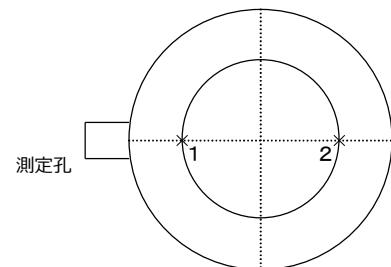
採取年月日 令和4年10月28日

## 煙突から排出される排ガス中のダイオキシン類の濃度

	単位	測定値	基準値	採取場所
ダイオキシン類の濃度	ng-TEQ/m <sup>3</sup> N	0.24	10	1

(1回/年以上測定)

【ダクト断面及び測定点】



# 最終処分場の維持管理（安定型）

5月

## 処分を行った廃棄物

種類	廃プラ	陶磁器	がれき類	石綿含有	累計埋立量	残余容量
処分量	19.54	57.45	221.88	4.07 (t)	141351	38259 (m) (年1回/3月末)

周辺地下水の水質検査

採取結果発行日 令和5年5月2日  
採取年月日 令和5年4月4日

### [上流側]

計量の対象	単位	計量結果	許容限度
塩素イオン濃度 (Cl)	mg/ℓ	17	—

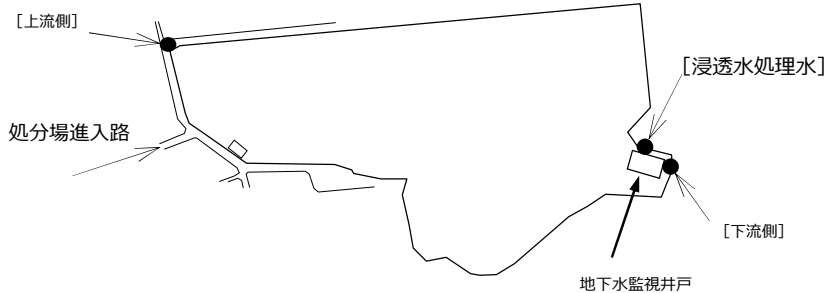
### [下流側]

計量の対象	単位	計量結果	許容限度
塩素イオン濃度 (Cl)	mg/ℓ	26	200以下

### [浸透水処理水]

計量の対象	単位	計量結果	許容限度
生物化学的酸素要求量 (BOD)	mg/ℓ	2.1	20以下

### 【地下水採取場所】



### 周辺地下水の水質の悪化が認められた場合に講じた処置

処置年月日	——	処置内容	——
-------	----	------	----

### 浸透水の水質悪化が基準に適合しなかった場合に講じた処置

処置年月日	——	処置内容	——
-------	----	------	----

### 擁壁等の点検

点検日	令和5年4月17日	異常が認められた場合の処置を講じた年月日	——
処置内容	——		

### 展開検査

1	2	3	4	5	6	7	8	9	10	11	12	13	14	15	16	17	18	19	20	21	22	23	24	25	26	27	28	29	30	31	
月	火	水	木	金	土	日	月	火	水	木	金	土	日	月	火	水	木	金	土	日	月	火	水	木	金	土	日	月	火	水	
	○								○							○							○							○	
備考																															

# 焼却施設の維持管理

5月

## 処分を行った廃棄物

種類	木	処分量	51.57 (t)
----	---	-----	-----------

## 冷却設備及び排ガス処理設備に堆積した煤塵の除去記録

1	2	3	4	5	6	7	8	9	10	11	12	13	14	15	16	17	18	19	20	21	22	23	24	25	26	27	28	29	30	31
月	火	水	木	金	土	日	月	火	水	木	金	土	日	月	火	水	木	金	土	日	月	火	水	木	金	土	日	月	火	水
○							○					○			○			○	○						○					

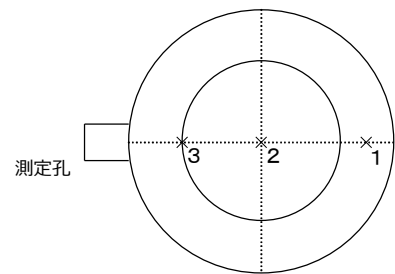
## 温度・濃度管理

	単位	測定値	基準値	採取場所
燃焼室中燃ガス温度	℃	800以上	800	2
集塵器流入ガス温度	℃	200以下	200	2
煙突から出る排ガス温度	℃	172	200	2
煙突から出る排ガスの一酸化炭素濃度	V/V%	0.0		2

(1回/6ヶ月以上測定)

採取結果発行日 令和4年10月28日

【ダクト断面及び測定点】



採取結果発行日 令和4年12月2日

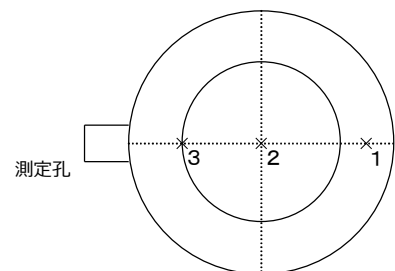
採取年月日 令和4年10月28日

## 煙突から排出される排ガス中のばい煙量、ばい煙濃度

	単位	測定値	基準値	採取場所
ばいじん濃度	g/Nm <sup>3</sup>	0.06	0.5	2
全硫黄酸化物の量	m <sup>3</sup> N/h	0.003	5.1	2
窒素酸化物濃度	Volppm	30	250	2
塩化水素質量濃度	mg/m <sup>3</sup> N	7.5	700	2

(1回/6ヶ月以上測定)

【ダクト断面及び測定点】



採取結果発行日 令和4年11月8日

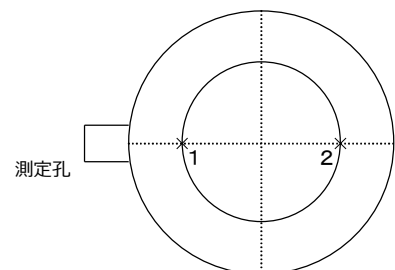
採取年月日 令和4年10月6日

## 煙突から排出される排ガス中のダイオキシン類の濃度

	単位	測定値	基準値	採取場所
ダイオキシン類の濃度	ng-TEQ/m <sup>3</sup> N	0.24	10	1

(1回/年以上測定)

【ダクト断面及び測定点】



# 最終処分場の維持管理（安定型）

6月

## 処分を行った廃棄物

種類	廃プラ	陶磁器	がれき類	石綿含有	累計埋立量	残余容量
処分量	15.88	30.43	90.26	2.04 (t)	141351	38259 (m) (年1回/3月末)

周辺地下水の水質検査

採取結果発行日 令和5年6月20日

採取年月日 令和5年6月15日

### [上流側]

計量の対象	単位	計量結果	許容限度
塩素イオン濃度 (Cl)	mg/ℓ	17	—

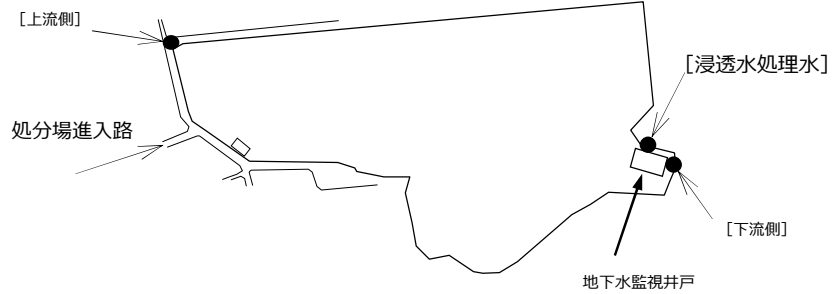
### [下流側]

計量の対象	単位	計量結果	許容限度
塩素イオン濃度 (Cl)	mg/ℓ	24	200以下

### [浸透水処理水]

計量の対象	単位	計量結果	許容限度
生物化学的酸素要求量 (BOD)	mg/ℓ	0.5未満	20以下

### 【地下水採取場所】



### 周辺地下水の水質の悪化が認められた場合に講じた処置

処置年月日	———	処置内容	———
-------	-----	------	-----

### 浸透水の水質悪化が基準に適合しなかった場合に講じた処置

処置年月日	———	処置内容	———
-------	-----	------	-----

### 擁壁等の点検

点検日	令和5年6月15日	異常が認められた場合の処置を講じた年月日	———
処置内容	———		

### 展開検査

1	2	3	4	5	6	7	8	9	10	11	12	13	14	15	16	17	18	19	20	21	22	23	24	25	26	27	28	29	30
木	金	土	日	月	火	水	木	金	土	日	月	火	水	木	金	土	日	月	火	水	木	金	土	日	月	火	水	木	金
						○							○								○						○		
備考																													

# 焼却施設の維持管理

6月

## 処分を行った廃棄物

種類	木	処分量	58.90 (t)
----	---	-----	-----------

## 冷却設備及び排ガス処理設備に堆積した煤塵の除去記録

1	2	3	4	5	6	7	8	9	10	11	12	13	14	15	16	17	18	19	20	21	22	23	24	25	26	27	28	29	30		
木	金	土	日	月	火	水	木	金	土	日	月	火	水	木	金	土	日	月	火	水	木	金	土	日	月	火	水	木	金		
					○	○	○					○																○			
備考																															

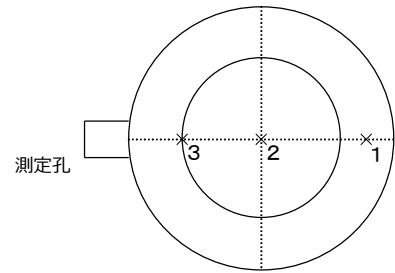
採取結果発行日 令和4年10月28日

## 温度・濃度管理

	単位	測定値	基準値	採取場所
燃焼室中燃ガス温度	℃	800以上	800	2
集塵器流入ガス温度	℃	200以下	200	2
煙突から出る排ガス温度	℃	172	200	2
煙突から出る排ガスの一酸化炭素濃度	V/V%	0.0		2

(1回/6ヶ月以上測定)

【ダクト断面及び測定点】



採取結果発行日 令和4年12月2日

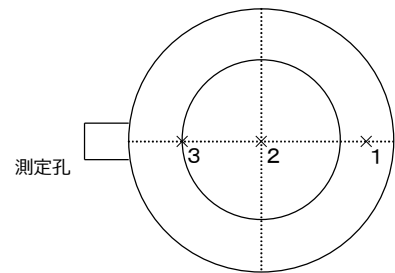
採取年月日 令和4年10月28日

## 煙突から排出される排ガス中のばい煙量、ばい煙濃度

	単位	測定値	基準値	採取場所
ばいじん濃度	g/Nm <sup>3</sup>	0.06	0.5	2
全硫黄酸化物の量	m <sup>3</sup> N/h	0.003	5.1	2
窒素酸化物濃度	Volppm	30	250	2
塩化水素質量濃度	mg/m <sup>3</sup> N	7.5	700	2

(1回/6ヶ月以上測定)

【ダクト断面及び測定点】



採取結果発行日 令和4年11月8日

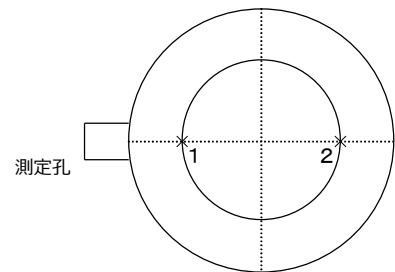
採取年月日 令和4年10月6日

## 煙突から排出される排ガス中のダイオキシン類の濃度

	単位	測定値	基準値	採取場所
ダイオキシン類の濃度	ng-TEQ/m <sup>3</sup> N	0.24	10	1

(1回/年以上測定)

【ダクト断面及び測定点】



# 最終処分場の維持管理（安定型）

7月

## 処分を行った廃棄物

種類	廃プラ	陶磁器	がれき類	石綿含有	累計埋立量	残余容量
処分量	14.85	24.12	91.39	12.72 (t)	141351	38259 (m) (年1回/3月末)

周辺地下水の水質検査

採取結果発行日 令和5年7月31日

採取年月日 令和5年7月21日

### [上流側]

計量の対象	単位	計量結果	許容限度
塩素イオン濃度 (Cl)	mg/ℓ	14	—

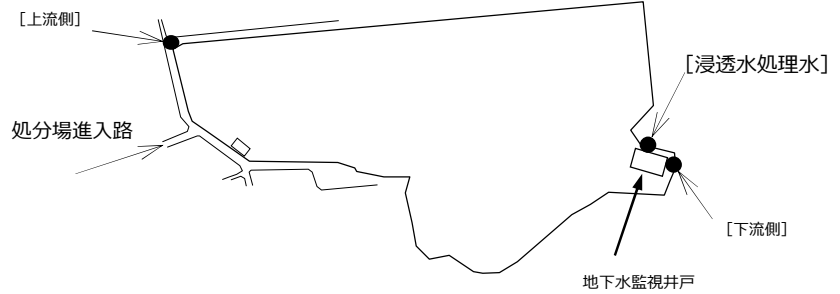
### [下流側]

計量の対象	単位	計量結果	許容限度
塩素イオン濃度 (Cl)	mg/ℓ	18	200以下

### [浸透水処理水]

計量の対象	単位	計量結果	許容限度
生物化学的酸素要求量 (BOD)	mg/ℓ	0.7	20以下

### 【地下水採取場所】



### 周辺地下水の水質の悪化が認められた場合に講じた処置

処置年月日	——	処置内容	——
-------	----	------	----

### 浸透水の水質悪化が基準に適合しなかった場合に講じた処置

処置年月日	——	処置内容	——
-------	----	------	----

### 擁壁等の点検

点検日	令和5年7月18日	異常が認められた場合の処置を講じた年月日	——
処置内容	——		

### 展開検査

1	2	3	4	5	6	7	8	9	10	11	12	13	14	15	16	17	18	19	20	21	22	23	24	25	26	27	28	29	30	31	
金	土	日	月	火	水	木	金	土	日	月	火	水	木	金	土	日	月	火	水	木	金	土	日	月	火	水	木	金	土	日	
	○			○	○					○	○	○			○										○		○	○			
備考																															

# 焼却施設の維持管理

7月

## 処分を行った廃棄物

種類	木	処分量	117.60 (t)
----	---	-----	------------

## 冷却設備及び排ガス処理設備に堆積した煤塵の除去記録

1	2	3	4	5	6	7	8	9	10	11	12	13	14	15	16	17	18	19	20	21	22	23	24	25	26	27	28	29	30	31	
金	土	日	月	火	水	木	金	土	日	月	火	水	木	金	土	日	月	火	水	木	金	土	日	月	火	水	木	金	土	日	
備考																															

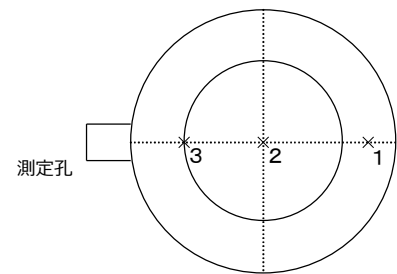
採取結果発行日 令和5年5月26日

## 温度・濃度管理

	単位	測定値	基準値	採取場所
燃焼室中燃ガス温度	℃	800以上	800	2
集塵器流入ガス温度	℃	200以下	200	2
煙突から出る排ガス温度	℃	172	200	2
煙突から出る排ガスの一酸化炭素濃度	V/V%	0.0		2

(1回/6ヶ月以上測定)

【ダクト断面及び測定点】



採取結果発行日 令和5年7月7日

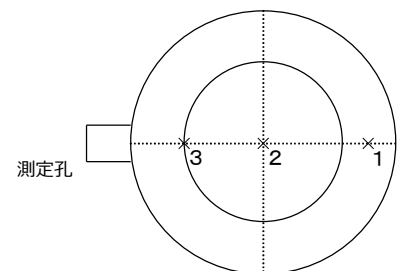
採取年月日 令和5年5月26日

## 煙突から排出される排ガス中のばい煙量、ばい煙濃度

	単位	測定値	基準値	採取場所
ばいじん濃度	g/Nm <sup>3</sup>	0.06	0.5	2
全硫黄酸化物の量	m <sup>3</sup> N/h	0.003	5.1	2
窒素酸化物濃度	Volppm	30	250	2
塩化水素質量濃度	mg/m <sup>3</sup> N	7.5	700	2

(1回/6ヶ月以上測定)

【ダクト断面及び測定点】



採取結果発行日 令和4年11月8日

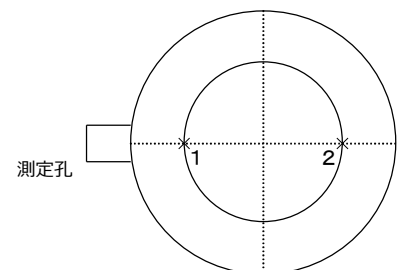
採取年月日 令和4年10月6日

## 煙突から排出される排ガス中のダイオキシン類の濃度

	単位	測定値	基準値	採取場所
ダイオキシン類の濃度	ng-TEQ/m <sup>3</sup> N	0.24	10	1

(1回/年以上測定)

【ダクト断面及び測定点】





# 最終処分場の維持管理（安定型）

8月

## 処分を行った廃棄物

種類	廃プラ	陶磁器	がれき類	石綿含有	累計埋立量	残余容量
処分量	8.7	36.58	43.08	4.77 (t)	141351	38259 (m) (年1回/3月末)

周辺地下水の水質検査

採取結果発行日 令和5年8月31日

採取年月日 令和5年8月18日

### [上流側]

計量の対象	単位	計量結果	許容限度
塩素イオン濃度 (Cl)	mg/ℓ	17	—

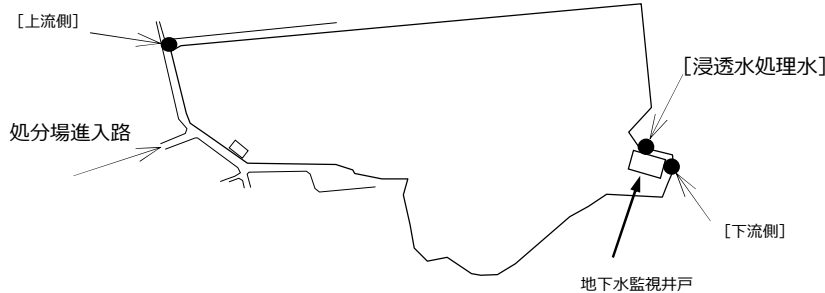
### [下流側]

計量の対象	単位	計量結果	許容限度
塩素イオン濃度 (Cl)	mg/ℓ	22	200以下

### [浸透水処理水]

計量の対象	単位	計量結果	許容限度
生物化学的酸素要求量 (BOD)	mg/ℓ	0.5未満	20以下

### 【地下水採取場所】



### 周辺地下水の水質の悪化が認められた場合に講じた処置

処置年月日	———	処置内容	———
-------	-----	------	-----

### 浸透水の水質悪化が基準に適合しなかった場合に講じた処置

処置年月日	———	処置内容	———
-------	-----	------	-----

### 擁壁等の点検

点検日	令和5年8月18日	異常が認められた場合の処置を講じた年月日	———
処置内容	———		

### 展開検査

1	2	3	4	5	6	7	8	9	10	11	12	13	14	15	16	17	18	19	20	21	22	23	24	25	26	27	28	29	30	31	
月	火	水	木	金	土	日	月	火	水	木	金	土	日	月	火	水	木	金	土	日	月	火	水	木	金	土	日	月	火	水	
		○							○							○							○							○	
備考																															

# 焼却施設の維持管理

8月

## 処分を行った廃棄物

種類	木	処分量	67.67 (t)
----	---	-----	-----------

## 冷却設備及び排ガス処理設備に堆積した煤塵の除去記録

1	2	3	4	5	6	7	8	9	10	11	12	13	14	15	16	17	18	19	20	21	22	23	24	25	26	27	28	29	30	31	
月	火	水	木	金	土	日	月	火	水	木	金	土	日	月	火	水	木	金	土	日	月	火	水	木	金	土	日	月	火	水	
備考																															

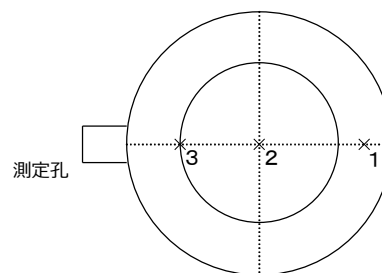
採取結果発行日 令和5年5月26日

## 温度・濃度管理

	単位	測定値	基準値	採取場所
燃焼室中燃ガス温度	℃	800以上	800	2
集塵器流入ガス温度	℃	200以下	200	2
煙突から出る排ガス温度	℃	157	200	2
煙突から出る排ガスの一酸化炭素濃度	V/V%	0.0		2

(1回/6ヶ月以上測定)

【ダクト断面及び測定点】



採取結果発行日 令和5年7月7日

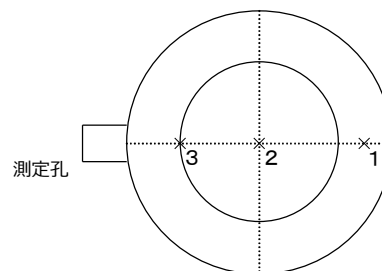
採取年月日 令和5年5月26日

## 煙突から排出される排ガス中のばい煙量、ばい煙濃度

	単位	測定値	基準値	採取場所
ばいじん濃度	g/Nm <sup>3</sup>	0.06	0.5	2
全硫黄酸化物の量	m <sup>3</sup> N/h	0.005	5.1	2
窒素酸化物濃度	Volppm	33	250	2
塩化水素質量濃度	mg/m <sup>3</sup> N	2.2	700	2

(1回/6ヶ月以上測定)

【ダクト断面及び測定点】



採取結果発行日 令和4年11月8日

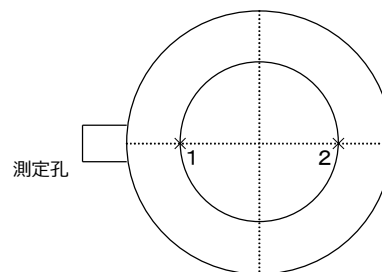
採取年月日 令和4年10月6日

## 煙突から排出される排ガス中のダイオキシン類の濃度

	単位	測定値	基準値	採取場所
ダイオキシン類の濃度	ng-TEQ/m <sup>3</sup> N	0.24	10	1

(1回/年以上測定)

【ダクト断面及び測定点】



# 最終処分場の維持管理（安定型）

9月

## 処分を行った廃棄物

種類	廃プラ	陶磁器	がれき類	石綿含有	累計埋立量	残余容量
処分量	25.34	23.8	133.57	17.94 (t)	141351	38259 (m) (年1回/3月末)

周辺地下水の水質検査

採取結果発行日 令和5年9月28日

採取年月日 令和5年9月21日

### [上流側]

計量の対象	単位	計量結果	許容限度
塩素イオン濃度 (Cl)	mg/ℓ	27	—

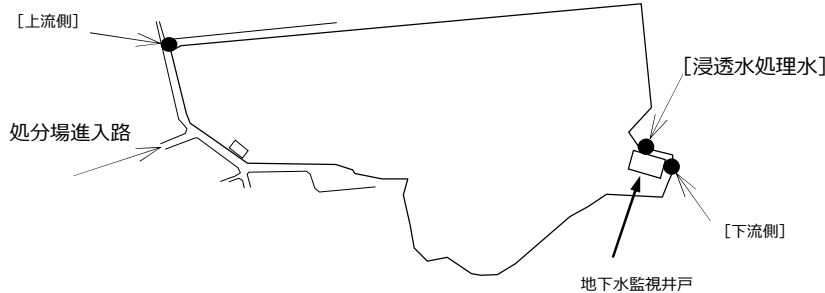
### [下流側]

計量の対象	単位	計量結果	許容限度
塩素イオン濃度 (Cl)	mg/ℓ	28	200以下

### [浸透水処理水]

計量の対象	単位	計量結果	許容限度
生物化学的酸素要求量 (BOD)	mg/ℓ	0.5未満	20以下

### 【地下水採取場所】



### 周辺地下水の水質の悪化が認められた場合に講じた処置

処置年月日	———	処置内容	———
-------	-----	------	-----

### 浸透水の水質悪化が基準に適合しなかった場合に講じた処置

処置年月日	———	処置内容	———
-------	-----	------	-----

### 擁壁等の点検

点検日	令和5年9月15日	異常が認められた場合の処置を講じた年月日	———
処置内容	———		

### 展開検査

1	2	3	4	5	6	7	8	9	10	11	12	13	14	15	16	17	18	19	20	21	22	23	24	25	26	27	28	29	30
金	土	日	月	火	水	木	金	土	日	月	火	水	木	金	土	日	月	火	水	木	金	土	日	月	火	水	木	金	土
					○							○								○						○			
備考																													

# 焼却施設の維持管理

9月

## 処分を行った廃棄物

種類	木	処分量	167.07 (t)
----	---	-----	------------

## 冷却設備及び排ガス処理設備に堆積した煤塵の除去記録

1	2	3	4	5	6	7	8	9	10	11	12	13	14	15	16	17	18	19	20	21	22	23	24	25	26	27	28	29	30
木	金	土	日	月	火	水	木	金	土	日	月	火	水	木	金	土	日	月	火	水	木	金	土	日	月	火	水	木	金
備考																													

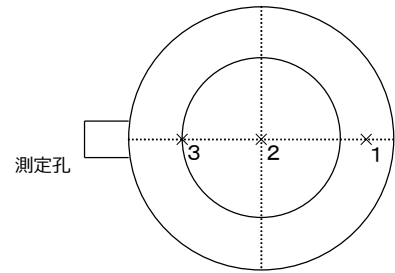
採取結果発行日 令和5年5月26日

## 温度・濃度管理

	単位	測定値	基準値	採取場所
燃焼室中燃ガス温度	℃	800以上	800	2
集塵器流入ガス温度	℃	200以下	200	2
煙突から出る排ガス温度	℃	157	200	2
煙突から出る排ガスの一酸化炭素濃度	V/V%	0.0		2

(1回/6ヶ月以上測定)

【ダクト断面及び測定点】



採取結果発行日 令和5年7月7日

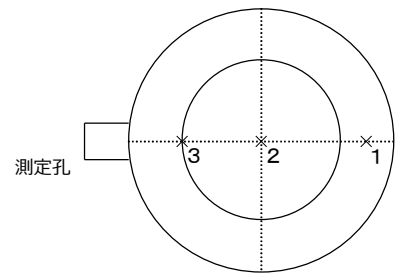
採取年月日 令和5年5月26日

## 煙突から排出される排ガス中のばい煙量、ばい煙濃度

	単位	測定値	基準値	採取場所
ばいじん濃度	g/Nm <sup>3</sup>	0.06	0.5	2
全硫黄酸化物の量	m <sup>3</sup> N/h	0.005	5.1	2
窒素酸化物濃度	Volppm	33	250	2
塩化水素質量濃度	mg/m <sup>3</sup> N	2.2	700	2

(1回/6ヶ月以上測定)

【ダクト断面及び測定点】



採取結果発行日 令和4年11月8日

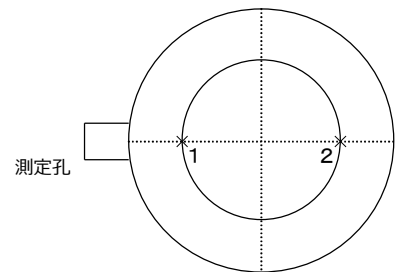
採取年月日 令和4年10月6日

## 煙突から排出される排ガス中のダイオキシン類の濃度

	単位	測定値	基準値	採取場所
ダイオキシン類の濃度	ng-TEQ/m <sup>3</sup> N	0.24	10	1

(1回/年以上測定)

【ダクト断面及び測定点】



# 最終処分場の維持管理（安定型）

# 10月

## 処分を行った廃棄物

種類	廃プラ	陶磁器	がれき類	石綿含有	累計埋立量	残余容量
処分量	15.26	9.72	296.45	10.79 (t)	141351	38259 (m) (年1回/3月末)

周辺地下水の水質検査

採取結果発行日 令和5年10月31日

採取年月日 令和5年10月26日

### [上流側]

計量の対象	単位	計量結果	許容限度
塩素イオン濃度 (Cl)	mg/ℓ	21	—

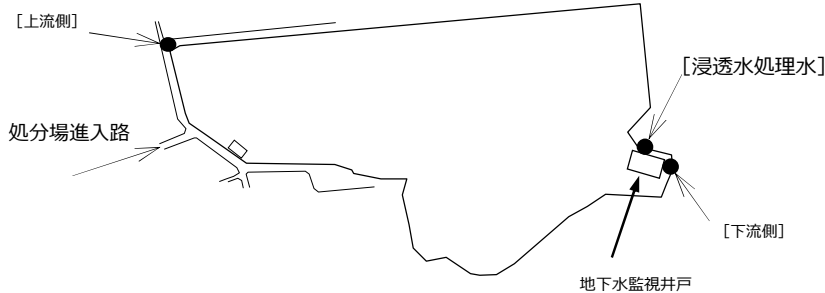
### [下流側]

計量の対象	単位	計量結果	許容限度
塩素イオン濃度 (Cl)	mg/ℓ	26	200以下

### [浸透水処理水]

計量の対象	単位	計量結果	許容限度
生物化学的酸素要求量 (BOD)	mg/ℓ	0.5未満	20以下

### 【地下水採取場所】



### 周辺地下水の水質の悪化が認められた場合に講じた処置

処置年月日	———	処置内容	———
-------	-----	------	-----

### 浸透水の水質悪化が基準に適合しなかった場合に講じた処置

処置年月日	———	処置内容	———
-------	-----	------	-----

### 擁壁等の点検

点検日	令和5年10月14日	異常が認められた場合の処置を講じた年月日	———
処置内容	———		

### 展開検査

1	2	3	4	5	6	7	8	9	10	11	12	13	14	15	16	17	18	19	20	21	22	23	24	25	26	27	28	29	30	31	
日	月	火	水	木	金	土	日	月	火	水	木	金	土	日	月	火	水	木	金	土	日	月	火	水	木	金	土	日	月	火	
			○							○							○							○							
備考																															

# 焼却施設の維持管理

10月

## 処分を行った廃棄物

種類	木	処分量	86.87 (t)
----	---	-----	-----------

## 冷却設備及び排ガス処理設備に堆積した煤塵の除去記録

1	2	3	4	5	6	7	8	9	10	11	12	13	14	15	16	17	18	19	20	21	22	23	24	25	26	27	28	29	30	31	
土	日	月	火	水	木	金	土	日	月	火	水	木	金	土	日	月	火	水	木	金	土	日	月	火	水	木	金	土	日	月	
備考																															

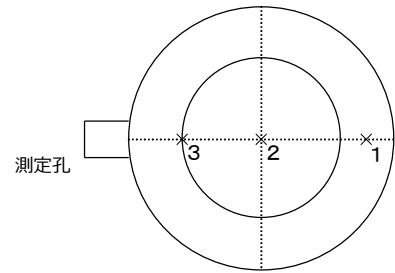
採取結果発行日 令和5年5月26日

## 温度・濃度管理

	単位	測定値	基準値	採取場所
燃焼室中燃ガス温度	℃	800以上	800	2
集塵器流入ガス温度	℃	200以下	200	2
煙突から出る排ガス温度	℃	157	200	2
煙突から出る排ガスの一酸化炭素濃度	V/V%	0.0		2

(1回/6ヶ月以上測定)

【ダクト断面及び測定点】



採取結果発行日 令和5年7月7日

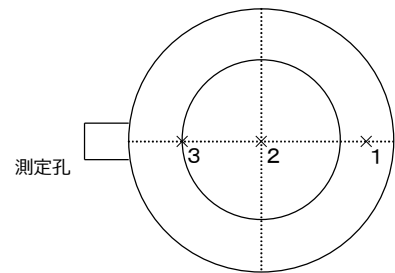
採取年月日 令和5年5月26日

## 煙突から排出される排ガス中のばい煙量、ばい煙濃度

	単位	測定値	基準値	採取場所
ばいじん濃度	g/Nm <sup>3</sup>	0.06	0.5	2
全硫黄酸化物の量	m <sup>3</sup> N/h	0.005	5.1	2
窒素酸化物濃度	Volppm	33	250	2
塩化水素質量濃度	mg/m <sup>3</sup> N	2.2	700	2

(1回/6ヶ月以上測定)

【ダクト断面及び測定点】



採取結果発行日 令和4年11月8日

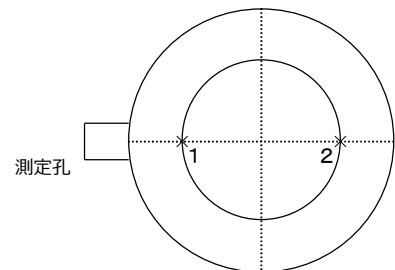
採取年月日 令和4年10月6日

## 煙突から排出される排ガス中のダイオキシン類の濃度

	単位	測定値	基準値	採取場所
ダイオキシン類の濃度	ng-TEQ/m <sup>3</sup> N	0.24	10	1

(1回/年以上測定)

【ダクト断面及び測定点】



# 最終処分場の維持管理（安定型）

# 11月

## 処分を行った廃棄物

種類	廃プラ	陶磁器	がれき類	石綿含有	累計埋立量	残余容量
処分量	25.98	17.72	158.24	12.63 (t)	141351	38259 (m) (年1回/3月末)

周辺地下水の水質検査

採取結果発行日 令和5年12月1日

採取年月日 令和5年11月28日

### [上流側]

計量の対象	単位	計量結果	許容限度
塩素イオン濃度 (Cl)	mg/ℓ	17	—

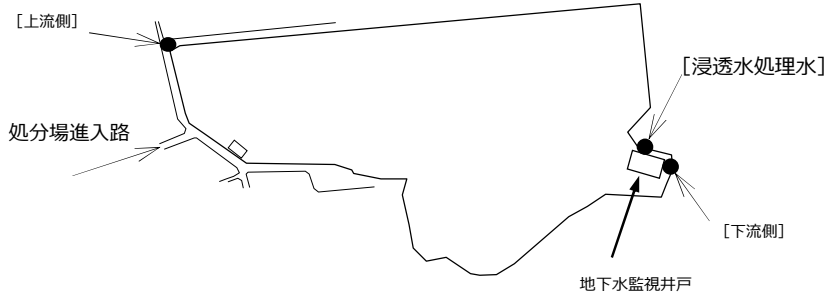
### [下流側]

計量の対象	単位	計量結果	許容限度
塩素イオン濃度 (Cl)	mg/ℓ	22	200以下

### [浸透水処理水]

計量の対象	単位	計量結果	許容限度
生物化学的酸素要求量 (BOD)	mg/ℓ	0.8	20以下

### 【地下水採取場所】



### 周辺地下水の水質の悪化が認められた場合に講じた処置

処置年月日	——	処置内容	——
-------	----	------	----

### 浸透水の水質悪化が基準に適合しなかった場合に講じた処置

処置年月日	——	処置内容	——
-------	----	------	----

### 擁壁等の点検

点検日	令和5年11月15日	異常が認められた場合の処置を講じた年月日	——
処置内容	——		

### 展開検査

1	2	3	4	5	6	7	8	9	10	11	12	13	14	15	16	17	18	19	20	21	22	23	24	25	26	27	28	29	30
火	水	木	金	土	日	月	火	水	木	金	土	日	月	火	水	木	金	土	日	月	火	水	木	金	土	日	月	火	水
	○							○							○								○						○
備考																													

# 最終処分場の維持管理（安定型）

# 12月

## 処分を行った廃棄物

種類	廃プラ	陶磁器	がれき類	石綿含有	累計埋立量	残余容量
処分量	15.41	4.55	133.06	45.08 (t)	141351	38259 (m) (年1回/3月末)

周辺地下水の水質検査

採取結果発行日 令和5年12月26日

採取年月日 令和5年12月21日

### [上流側]

計量の対象	単位	計量結果	許容限度
塩素イオン濃度 (Cl)	mg/ℓ	17	—

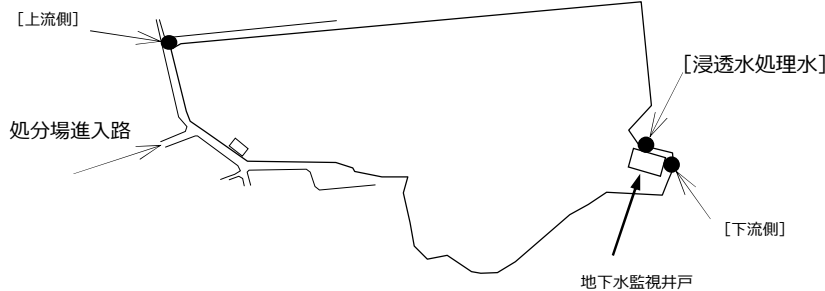
### [下流側]

計量の対象	単位	計量結果	許容限度
塩素イオン濃度 (Cl)	mg/ℓ	25	200以下

### [浸透水処理水]

計量の対象	単位	計量結果	許容限度
生物化学的酸素要求量 (BOD)	mg/ℓ	1.7	20以下

### 【地下水採取場所】



### 周辺地下水の水質の悪化が認められた場合に講じた処置

処置年月日	——	処置内容	——
-------	----	------	----

### 浸透水の水質悪化が基準に適合しなかった場合に講じた処置

処置年月日	——	処置内容	——
-------	----	------	----

### 擁壁等の点検

点検日	令和5年12月15日	異常が認められた場合の処置を講じた年月日	——
処置内容	——		

### 展開検査

1	2	3	4	5	6	7	8	9	10	11	12	13	14	15	16	17	18	19	20	21	22	23	24	25	26	27	28	29	30	31	
金	土	日	月	火	水	木	金	土	日	月	火	水	木	金	土	日	月	火	水	木	金	土	日	月	火	水	木	金	土	日	
					○							○								○						○					
備考																															



# 最終処分場の維持管理（安定型）

1 月

## 処分を行った廃棄物

種類	廃プラ	陶磁器	がれき類	石綿含有		累計埋立量	残余容量	
処分量	11.07	7.25	38.02	4.54	(t)	141351	38259	(m) (年1回/3月末)

周辺地下水の水質検査

採取結果発行日 令和6年1月30日

採取年月日 令和6年1月24日

### [上流側]

計量の対象	単位	計量結果	許容限度
塩素イオン濃度 (Cl)	mg/ℓ	16	—

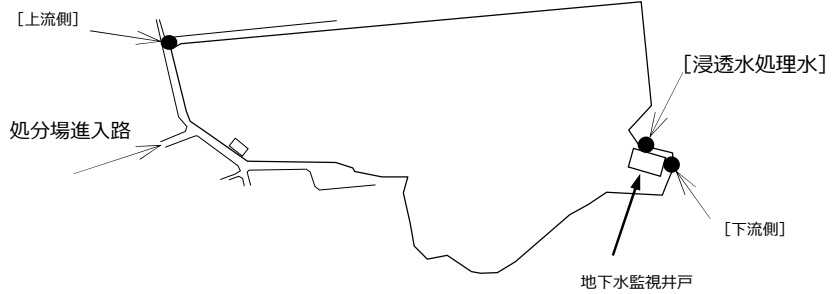
### [下流側]

計量の対象	単位	計量結果	許容限度
塩素イオン濃度 (Cl)	mg/ℓ	24	200以下

### [浸透水処理水]

計量の対象	単位	計量結果	許容限度
生物化学的酸素要求量 (BOD)	mg/ℓ	1.4	20以下

### 【地下水採取場所】



### 周辺地下水の水質の悪化が認められた場合に講じた処置

処置年月日	——	処置内容	——
-------	----	------	----

### 浸透水の水質悪化が基準に適合しなかった場合に講じた処置

処置年月日	——	処置内容	——
-------	----	------	----

### 擁壁等の点検

点検日	令和6年1月15日	異常が認められた場合の処置を講じた年月日	——
処置内容	——		

### 展開検査

1	2	3	4	5	6	7	8	9	10	11	12	13	14	15	16	17	18	19	20	21	22	23	24	25	26	27	28	29	30	31	
月	火	水	木	金	土	日	月	火	水	木	金	土	日	月	火	水	木	金	土	日	月	火	水	木	金	土	日	月	火	水	
				○					○							○							○							○	
備考																															

# 最終処分場の維持管理（安定型）

2月

## 処分を行った廃棄物

種類	廃プラ	陶磁器	がれき類	石綿含有	累計埋立量	残余容量
処分量	8.14	17.05	43.65	36.07 (t)	141351	38259 (m) (年1回/3月末)

周辺地下水の水質検査

採取結果発行日 令和6年2月29日

採取年月日 令和6年2月15日

### [上流側]

計量の対象	単位	計量結果	許容限度
塩素イオン濃度 (Cl)	mg/ℓ	16	—

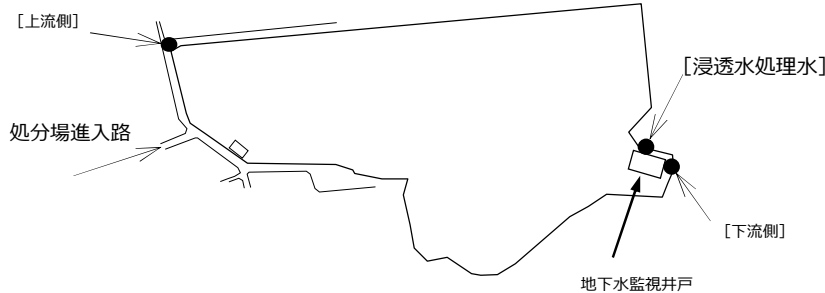
### [下流側]

計量の対象	単位	計量結果	許容限度
塩素イオン濃度 (Cl)	mg/ℓ	23	200以下

### [浸透水処理水]

計量の対象	単位	計量結果	許容限度
生物化学的酸素要求量 (BOD)	mg/ℓ	1.2	20以下

### 【地下水採取場所】



### 周辺地下水の水質の悪化が認められた場合に講じた処置

処置年月日	——	処置内容	——
-------	----	------	----

### 浸透水の水質悪化が基準に適合しなかった場合に講じた処置

処置年月日	——	処置内容	——
-------	----	------	----

### 擁壁等の点検

点検日	令和6年2月14日	異常が認められた場合の処置を講じた年月日	——
処置内容	——		

### 展開検査

1	2	3	4	5	6	7	8	9	10	11	12	13	14	15	16	17	18	19	20	21	22	23	24	25	26	27	28	29			
木	金	土	日	月	火	水	木	金	土	日	月	火	水	木	金	土	日	月	火	水	木	金	土	日	月	火	水	木			
						○							○								○						○				
備考																															

# 最終処分場の維持管理（安定型）

3月

## 処分を行った廃棄物

種類	廃プラ	陶磁器	がれき類	石綿含有	累計埋立量	残余容量
処分量	12.19	8.75	76.62	42.02 (t)	141351	38259 (m) (年1回/3月末)

周辺地下水の水質検査

採取結果発行日 令和6年4月2日

採取年月日 令和6年3月27日

### [上流側]

計量の対象	単位	計量結果	許容限度
塩素イオン濃度 (Cl)	mg/ℓ	16	—

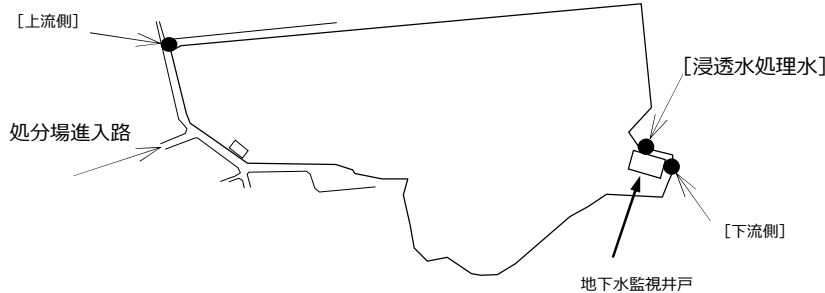
### [下流側]

計量の対象	単位	計量結果	許容限度
塩素イオン濃度 (Cl)	mg/ℓ	21	200以下

### [浸透水処理水]

計量の対象	単位	計量結果	許容限度
生物化学的酸素要求量 (BOD)	mg/ℓ	1.5	20以下

### 【地下水採取場所】



### 周辺地下水の水質の悪化が認められた場合に講じた処置

処置年月日	——	処置内容	——
-------	----	------	----

### 浸透水の水質悪化が基準に適合しなかった場合に講じた処置

処置年月日	——	処置内容	——
-------	----	------	----

### 擁壁等の点検

点検日	令和6年3月15日	異常が認められた場合の処置を講じた年月日	——
処置内容	——		

### 展開検査

1	2	3	4	5	6	7	8	9	10	11	12	13	14	15	16	17	18	19	20	21	22	23	24	25	26	27	28	29	30	31	
水	木	金	土	日	月	火	水	木	金	土	日	月	火	水	木	金	土	日	月	火	水	木	金	土	日	月	火	水	木	金	
○							○							○								○							○		
備考																															