

# 最終処分場の維持管理（安定型）

4月

## 処分を行った廃棄物

種類	廃プラ	陶磁器	がれき類	石綿含有
処分量	14.78	39.97	290.40	23.01 (t)

累計埋立量	残余容量
141,351	38,259 (m) (年1回/3月末)

周辺地下水の水質検査

採取結果発行日 令和6年5月7日

採取年月日 令和6年4月9日

### [上流側]

計量の対象	単位	計量結果	許容限度
アルキル水銀 (A-Hg)	mg/ℓ	不検出	検出されないこと
総水銀 (T-Hg)	mg/ℓ	<0.0005	0.0005以下
カドミウム化合物 (Cd)	mg/ℓ	<0.0003	0.01以下
鉛 (Pb)	mg/ℓ	<0.001	0.01以下
六価クロム (Cr(VI))	mg/ℓ	<0.01	0.05以下
ヒ素 (As)	mg/ℓ	<0.001	0.01以下
全シアン (CN)	mg/ℓ	不検出	検出されないこと
ポリ塩化ビフェニル (PCB)	mg/ℓ	不検出	検出されないこと
トリクロロエチレン	mg/ℓ	<0.002	0.03以下
テトラクロロエチレン	mg/ℓ	<0.0005	0.01以下
ジクロロメタン	mg/ℓ	<0.002	0.02以下
四塩化炭素	mg/ℓ	<0.0002	0.002以下
1,2ジクロロエタン	mg/ℓ	<0.0004	0.004以下
1,1ジクロロエチレン	mg/ℓ	<0.002	0.02以下
1,2-ジクロロエチレン	mg/ℓ	<0.004	0.04以下
1,1,1-トリクロロエタン	mg/ℓ	<0.001	1以下
1,1,2-トリクロロエタン	mg/ℓ	<0.0006	0.006以下
1,3-ジクロロプロペン	mg/ℓ	<0.0002	0.002以下
チウラム	mg/ℓ	<0.0006	0.006以下
シマジン	mg/ℓ	<0.0003	0.003以下
チオベンカルブ	mg/ℓ	<0.002	0.02以下
ベンゼン	mg/ℓ	<0.001	0.01以下
セレン (Se)	mg/ℓ	<0.002	0.01以下
1,4-ジオキサン	mg/ℓ	<0.005	0.05以下
クロロエチレン	mg/ℓ	<0.0002	0.002以下
塩素イオン	mg/ℓ	17	—

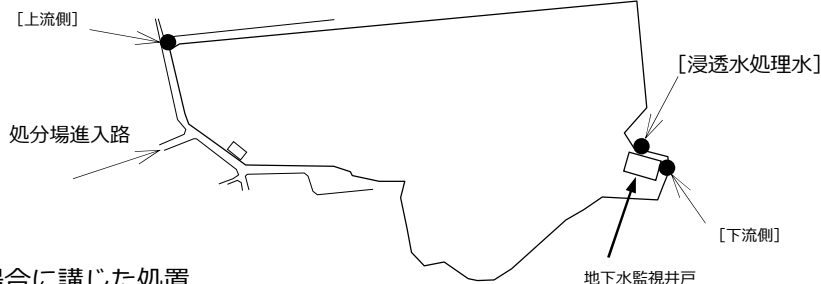
### [下流側]

計量の対象	単位	計量結果	許容限度
アルキル水銀 (A-Hg)	mg/ℓ	不検出	検出されないこと
総水銀 (T-Hg)	mg/ℓ	<0.0005	0.0005以下
カドミウム化合物 (Cd)	mg/ℓ	<0.0003	0.01以下
鉛 (Pb)	mg/ℓ	<0.001	0.01以下
六価クロム (Cr(VI))	mg/ℓ	<0.01	0.05以下
ヒ素 (As)	mg/ℓ	<0.001	0.01以下
全シアン (CN)	mg/ℓ	不検出	検出されないこと
ポリ塩化ビフェニル (PCB)	mg/ℓ	不検出	検出されないこと
トリクロロエチレン	mg/ℓ	<0.002	0.03以下
テトラクロロエチレン	mg/ℓ	<0.0005	0.01以下
ジクロロメタン	mg/ℓ	<0.002	0.02以下
四塩化炭素	mg/ℓ	<0.0002	0.002以下
1,2ジクロロエタン	mg/ℓ	<0.0004	0.004以下
1,1ジクロロエチレン	mg/ℓ	<0.002	0.02以下
1,2-ジクロロエチレン	mg/ℓ	<0.004	0.04以下
1,1,1-トリクロロエタン	mg/ℓ	<0.001	1以下
1,1,2-トリクロロエタン	mg/ℓ	<0.0006	0.006以下
1,3-ジクロロプロペン	mg/ℓ	<0.0002	0.002以下
チウラム	mg/ℓ	<0.0006	0.006以下
シマジン	mg/ℓ	<0.0003	0.003以下
チオベンカルブ	mg/ℓ	<0.002	0.02以下
ベンゼン	mg/ℓ	<0.001	0.01以下
セレン (Se)	mg/ℓ	<0.002	0.01以下
1,4-ジオキサン	mg/ℓ	<0.005	0.05以下
クロロエチレン	mg/ℓ	<0.0002	0.002以下
塩素イオン	mg/ℓ	18	—

### [浸透水処理水]

計量の対象	単位	計量結果	許容限度
アルキル水銀 (A-Hg)	mg/ℓ	不検出	検出されないこと
総水銀 (T-Hg)	mg/ℓ	<0.0005	0.0005以下
カドミウム化合物 (Cd)	mg/ℓ	<0.0003	0.01以下
鉛 (Pb)	mg/ℓ	<0.001	0.01以下
六価クロム (Cr(VI))	mg/ℓ	<0.01	0.05以下
ヒ素 (As)	mg/ℓ	<0.001	0.01以下
全シアン (CN)	mg/ℓ	不検出	検出されないこと
ポリ塩化ビフェニル (PCB)	mg/ℓ	不検出	検出されないこと
トリクロロエチレン	mg/ℓ	<0.002	0.03以下
テトラクロロエチレン	mg/ℓ	<0.0005	0.01以下
ジクロロメタン	mg/ℓ	<0.002	0.02以下
四塩化炭素	mg/ℓ	<0.0002	0.002以下
1,2ジクロロエタン	mg/ℓ	<0.0004	0.004以下
1,1ジクロロエチレン	mg/ℓ	<0.002	0.02以下
1,2-ジクロロエチレン	mg/ℓ	<0.004	0.04以下
1,1,1-トリクロロエタン	mg/ℓ	<0.001	1以下
1,1,2-トリクロロエタン	mg/ℓ	<0.0006	0.006以下
1,3-ジクロロプロペン	mg/ℓ	<0.0002	0.002以下
チウラム	mg/ℓ	<0.0006	0.006以下
シマジン	mg/ℓ	<0.0003	0.003以下
チオベンカルブ	mg/ℓ	<0.002	0.02以下
ベンゼン	mg/ℓ	<0.001	0.01以下
セレン (Se)	mg/ℓ	<0.002	0.01以下
1,4-ジオキサン	mg/ℓ	<0.005	0.05以下
クロロエチレン	mg/ℓ	<0.0002	0.002以下
生物化学的酸素要求量 (BOD)	mg/ℓ	1.4	20以下

【地下水採取場所】



### 周辺地下水の水質の悪化が認められた場合に講じた処置

処置年月日	—	処置内容	—
-------	---	------	---

### 浸透水の水質悪化が基準に適合しなかった場合に講じた処置

処置年月日	—	処置内容	—
-------	---	------	---

### 擁壁等の点検

点検日	令和6年4月15日	異常が認められた場合の処置を講じた年月日	—
-----	-----------	----------------------	---

処置内容	—
------	---

### 展開検査

1	2	3	4	5	6	7	8	9	10	11	12	13	14	15	16	17	18	19	20	21	22	23	24	25	26	27	28	29	30		
月	火	水	木	金	土	日	月	火	水	木	金	土	日	月	火	水	木	金	土	日	月	火	水	木	金	土	日	月	火		
		○							○						○								○								
備考																															

# 最終処分場の維持管理（安定型）

5月

## 処分を行った廃棄物

種類	廃プラ	陶磁器	がれき類	石綿含有
処分量	22.46	18.85	139.73	71.42 (t)

累計埋立量	残余容量
141351	38259 (m) (年1回/3月末)

周辺地下水の水質検査

採取結果発行日 令和6年5月7日

採取年月日 令和6年4月9日

### [上流側]

計量の対象	単位	計量結果	許容限度
塩素イオン濃度 (Cl)	mg/ℓ	16	—

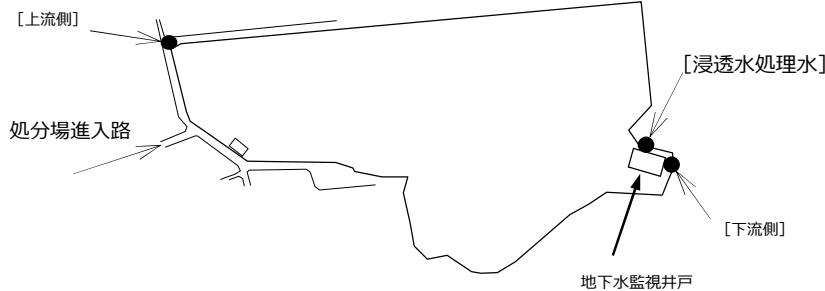
### [下流側]

計量の対象	単位	計量結果	許容限度
塩素イオン濃度 (Cl)	mg/ℓ	22	200以下

### [浸透水処理水]

計量の対象	単位	計量結果	許容限度
生物化学的酸素要求量 (BOD)	mg/ℓ	1	20以下

### 【地下水採取場所】



### 周辺地下水の水質の悪化が認められた場合に講じた処置

処置年月日	———	処置内容	———
-------	-----	------	-----

### 浸透水の水質悪化が基準に適合しなかった場合に講じた処置

処置年月日	———	処置内容	———
-------	-----	------	-----

### 擁壁等の点検

点検日	令和6年4月15日	異常が認められた場合の処置を講じた年月日	———
処置内容	———		

### 展開検査

1	2	3	4	5	6	7	8	9	10	11	12	13	14	15	16	17	18	19	20	21	22	23	24	25	26	27	28	29	30	31	
水	木	金	土	日	月	火	水	木	金	土	日	月	火	水	木	金	土	日	月	火	水	木	金	土	日	月	火	水	木	金	
○							○							○								○							○		
備考																															

# 最終処分場の維持管理（安定型）

6月

## 処分を行った廃棄物

種類	廃プラ	陶磁器	がれき類	石綿含有	累計埋立量	残余容量
処分量	19	40.42	57.02	4.94 (t)	141351	38259 (m) (年1回/3月末)

周辺地下水の水質検査

採取結果発行日 令和6年6月26日

採取年月日 令和6年6月20日

### [上流側]

計量の対象	単位	計量結果	許容限度
塩素イオン濃度 (Cl)	mg/ℓ	16	—

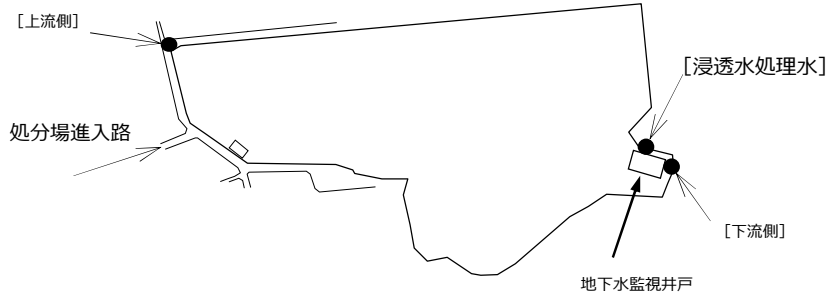
### [下流側]

計量の対象	単位	計量結果	許容限度
塩素イオン濃度 (Cl)	mg/ℓ	23	200以下

### [浸透水処理水]

計量の対象	単位	計量結果	許容限度
生物化学的酸素要求量 (BOD)	mg/ℓ	0.5	20以下

### 【地下水採取場所】



### 周辺地下水の水質の悪化が認められた場合に講じた処置

処置年月日	——	処置内容	——
-------	----	------	----

### 浸透水の水質悪化が基準に適合しなかった場合に講じた処置

処置年月日	——	処置内容	——
-------	----	------	----

### 擁壁等の点検

点検日	令和6年6月14日	異常が認められた場合の処置を講じた年月日	——
処置内容	——		

### 展開検査

1	2	3	4	5	6	7	8	9	10	11	12	13	14	15	16	17	18	19	20	21	22	23	24	25	26	27	28	29	30
土	日	月	火	水	木	金	土	日	月	火	水	木	金	土	日	月	火	水	木	金	土	日	月	火	水	木	金	土	日
				○							○							○							○				
備考																													

# 最終処分場の維持管理（安定型）

7月

## 処分を行った廃棄物

種類	廃プラ	陶磁器	がれき類	石綿含有	累計埋立量	残余容量
処分量	13.03	39.52	182.17	4.75 (t)	141351	38259 (m) (年1回/3月末)

周辺地下水の水質検査

採取結果発行日 令和6年7月29日

採取年月日 令和6年7月18日

### [上流側]

計量の対象	単位	計量結果	許容限度
塩素イオン濃度 (Cl)	mg/ℓ	16	—

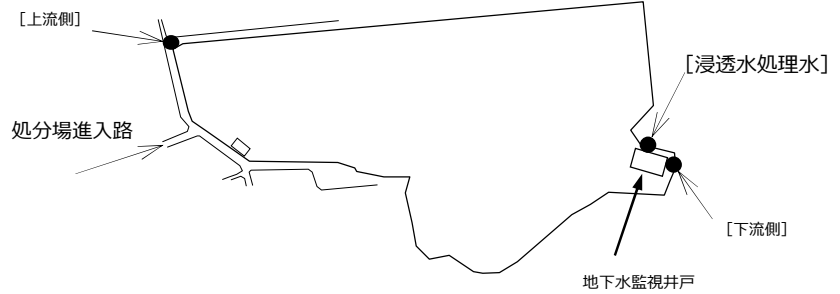
### [下流側]

計量の対象	単位	計量結果	許容限度
塩素イオン濃度 (Cl)	mg/ℓ	23	200以下

### [浸透水処理水]

計量の対象	単位	計量結果	許容限度
生物化学的酸素要求量 (BOD)	mg/ℓ	1.8	20以下

### 【地下水採取場所】



### 周辺地下水の水質の悪化が認められた場合に講じた処置

処置年月日	——	処置内容	——
-------	----	------	----

### 浸透水の水質悪化が基準に適合しなかった場合に講じた処置

処置年月日	——	処置内容	——
-------	----	------	----

### 擁壁等の点検

点検日	令和6年7月18日	異常が認められた場合の処置を講じた年月日	——
処置内容	——		

### 展開検査

1	2	3	4	5	6	7	8	9	10	11	12	13	14	15	16	17	18	19	20	21	22	23	24	25	26	27	28	29	30	31	
月	火	水	木	金	土	日	月	火	水	木	金	土	日	月	火	水	木	金	土	日	月	火	水	木	金	土	日	月	火	水	
		○							○							○							○							○	
備考																															

# 最終処分場の維持管理（安定型）

8月

## 処分を行った廃棄物

種類	廃プラ	陶磁器	がれき類	石綿含有	累計埋立量	残余容量
処分量	13.35	35.23	80.18	10.31 (t)	141351	38259 (m) (年1回/3月末)

周辺地下水の水質検査

採取結果発行日 令和6年9月3日

採取年月日 令和6年8月28日

### [上流側]

計量の対象	単位	計量結果	許容限度
塩素イオン濃度 (Cl)	mg/ℓ	17	—

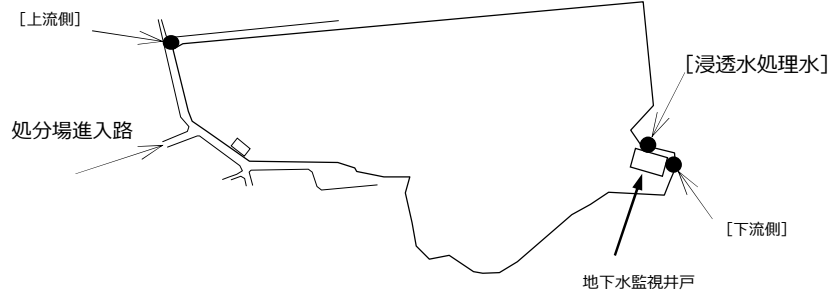
### [下流側]

計量の対象	単位	計量結果	許容限度
塩素イオン濃度 (Cl)	mg/ℓ	24	200以下

### [浸透水処理水]

計量の対象	単位	計量結果	許容限度
生物化学的酸素要求量 (BOD)	mg/ℓ	0.8	20以下

### 【地下水採取場所】



### 周辺地下水の水質の悪化が認められた場合に講じた処置

処置年月日	——	処置内容	——
-------	----	------	----

### 浸透水の水質悪化が基準に適合しなかった場合に講じた処置

処置年月日	——	処置内容	——
-------	----	------	----

### 擁壁等の点検

点検日	令和6年8月19日	異常が認められた場合の処置を講じた年月日	——
処置内容	——		

### 展開検査

1	2	3	4	5	6	7	8	9	10	11	12	13	14	15	16	17	18	19	20	21	22	23	24	25	26	27	28	29	30	31	
木	金	土	日	月	火	水	木	金	土	日	月	火	水	木	金	土	日	月	火	水	木	金	土	日	月	火	水	木	金	土	
						○										○				○							○				
備考																															

# 最終処分場の維持管理（安定型）

9月

## 処分を行った廃棄物

種類	廃プラ	陶磁器	がれき類	石綿含有	累計埋立量	残余容量
処分量	19.01	66.25	68.12	8.11 (t)	141351	38259 (m) (年1回/3月末)

周辺地下水の水質検査

採取結果発行日 令和6年10月2日

採取年月日 令和6年9月25日

### [上流側]

計量の対象	単位	計量結果	許容限度
塩素イオン濃度 (Cl)	mg/ℓ	16	—

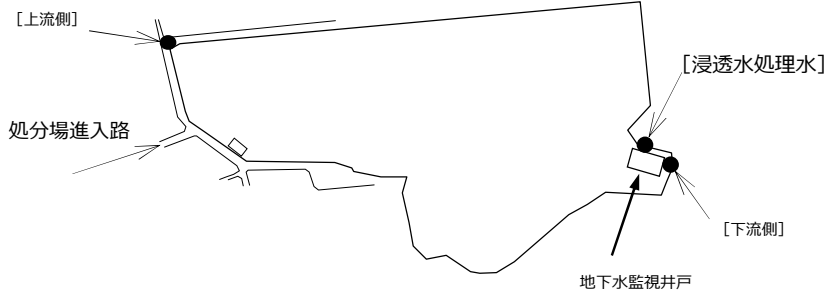
### [下流側]

計量の対象	単位	計量結果	許容限度
塩素イオン濃度 (Cl)	mg/ℓ	26	200以下

### [浸透水処理水]

計量の対象	単位	計量結果	許容限度
生物化学的酸素要求量 (BOD)	mg/ℓ	0.5	20以下

### 【地下水採取場所】



### 周辺地下水の水質の悪化が認められた場合に講じた処置

処置年月日	———	処置内容	———
-------	-----	------	-----

### 浸透水の水質悪化が基準に適合しなかった場合に講じた処置

処置年月日	———	処置内容	———
-------	-----	------	-----

### 擁壁等の点検

点検日	令和6年9月17日	異常が認められた場合の処置を講じた年月日	———
処置内容	———		

### 展開検査

1	2	3	4	5	6	7	8	9	10	11	12	13	14	15	16	17	18	19	20	21	22	23	24	25	26	27	28	29	30
日	月	火	水	木	金	土	日	月	火	水	木	金	土	日	月	火	水	木	金	土	日	月	火	水	木	金	土	日	月
			○							○							○							○					
備考																													

# 最終処分場の維持管理（安定型）

# 10月

## 処分を行った廃棄物

種類	廃プラ	陶磁器	がれき類	石綿含有
処分量	17.19	28.44	297.9	4.31 (t)

累計埋立量	残余容量
141351	38259 (m) (年1回/3月末)

周辺地下水の水質検査

採取結果発行日 令和6年10月25日

採取年月日 令和6年10月17日

### [上流側]

計量の対象	単位	計量結果	許容限度
塩素イオン濃度 (Cl)	mg/ℓ	16	—

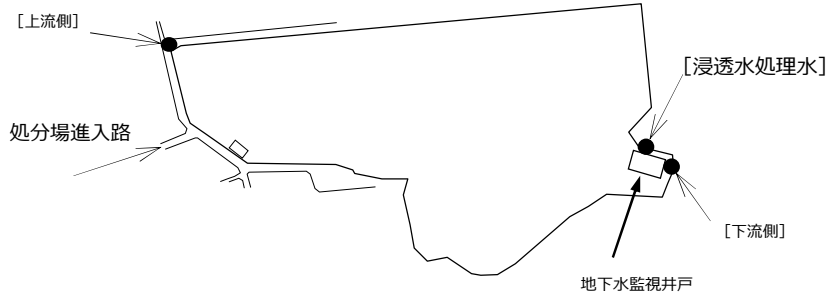
### [下流側]

計量の対象	単位	計量結果	許容限度
塩素イオン濃度 (Cl)	mg/ℓ	24	200以下

### [浸透水処理水]

計量の対象	単位	計量結果	許容限度
生物化学的酸素要求量 (BOD)	mg/ℓ	0.7	20以下

### 【地下水採取場所】



### 周辺地下水の水質の悪化が認められた場合に講じた処置

処置年月日	——	処置内容	——
-------	----	------	----

### 浸透水の水質悪化が基準に適合しなかった場合に講じた処置

処置年月日	——	処置内容	——
-------	----	------	----

### 擁壁等の点検

点検日	令和6年10月15日	異常が認められた場合の処置を講じた年月日	——
処置内容	——		

### 展開検査

1	2	3	4	5	6	7	8	9	10	11	12	13	14	15	16	17	18	19	20	21	22	23	24	25	26	27	28	29	30	31	
火	水	木	金	土	日	月	火	水	木	金	土	日	月	火	水	木	金	土	日	月	火	水	木	金	土	日	月	火	水	木	
	○							○							○							○							○		
備考																															

# 最終処分場の維持管理（安定型）

# 11月

## 処分を行った廃棄物

種類	廃プラ	陶磁器	がれき類	石綿含有	累計埋立量	残余容量
処分量	20.53	83.58	223.38	14.74 (t)	141351	38259 (m) (年1回/3月末)

周辺地下水の水質検査

採取結果発行日 令和6年12月2日

採取年月日 令和6年11月27日

### [上流側]

計量の対象	単位	計量結果	許容限度
塩素イオン濃度 (Cl)	mg/ℓ	16	—

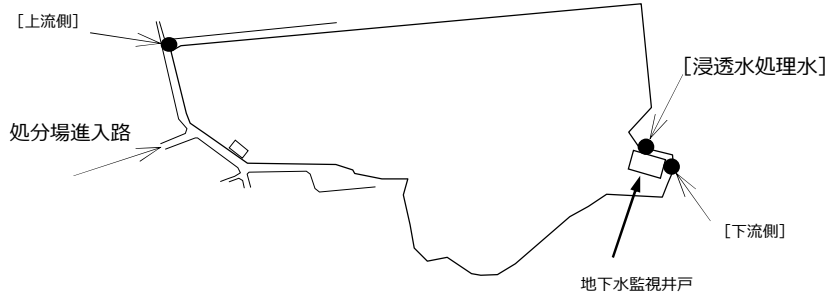
### [下流側]

計量の対象	単位	計量結果	許容限度
塩素イオン濃度 (Cl)	mg/ℓ	26	200以下

### [浸透水処理水]

計量の対象	単位	計量結果	許容限度
生物化学的酸素要求量 (BOD)	mg/ℓ	0.5	20以下

### 【地下水採取場所】



### 周辺地下水の水質の悪化が認められた場合に講じた処置

処置年月日	———	処置内容	———
-------	-----	------	-----

### 浸透水の水質悪化が基準に適合しなかった場合に講じた処置

処置年月日	———	処置内容	———
-------	-----	------	-----

### 擁壁等の点検

点検日	令和6年11月14日	異常が認められた場合の処置を講じた年月日	———
処置内容	———		

### 展開検査

1	2	3	4	5	6	7	8	9	10	11	12	13	14	15	16	17	18	19	20	21	22	23	24	25	26	27	28	29	30
金	土	日	月	火	水	木	金	土	日	月	火	水	木	金	土	日	月	火	水	木	金	土	日	月	火	水	木	金	土
					○							○								○						○			
備考																													



# 最終処分場の維持管理（安定型）

# 12月

## 処分を行った廃棄物

種類	廃プラ	陶磁器	がれき類	石綿含有	累計埋立量	残余容量
処分量	22.27	16.89	410.12	19.21 (t)	141351	38259 (m) (年1回/3月末)

周辺地下水の水質検査

採取結果発行日 令和6年12月24日

採取年月日 令和6年12月11日

### [上流側]

計量の対象	単位	計量結果	許容限度
塩素イオン濃度 (Cl)	mg/ℓ	17	—

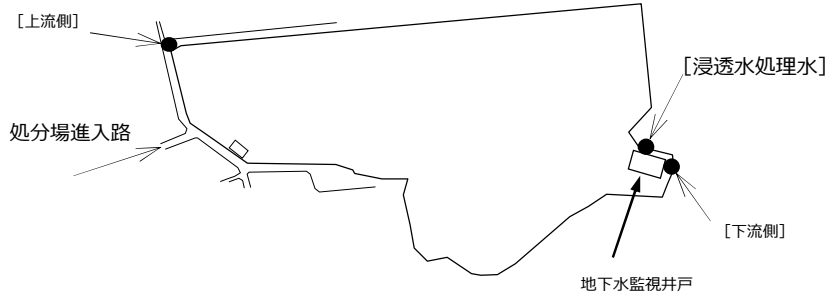
### [下流側]

計量の対象	単位	計量結果	許容限度
塩素イオン濃度 (Cl)	mg/ℓ	25	200以下

### [浸透水処理水]

計量の対象	単位	計量結果	許容限度
生物化学的酸素要求量 (BOD)	mg/ℓ	0.7	20以下

### 【地下水採取場所】



### 周辺地下水の水質の悪化が認められた場合に講じた処置

処置年月日	——	処置内容	——
-------	----	------	----

### 浸透水の水質悪化が基準に適合しなかった場合に講じた処置

処置年月日	——	処置内容	——
-------	----	------	----

### 擁壁等の点検

点検日	令和6年12月16日	異常が認められた場合の処置を講じた年月日	——
処置内容	——		

### 展開検査

1	2	3	4	5	6	7	8	9	10	11	12	13	14	15	16	17	18	19	20	21	22	23	24	25	26	27	28	29	30	31	
日	月	火	水	木	金	土	日	月	火	水	木	金	土	日	月	火	水	木	金	土	日	月	火	水	木	金	土	日	月	火	
			○							○							○							○							
備考																															

# 最終処分場の維持管理（安定型）

1 月

## 処分を行った廃棄物

種類	廃プラ	陶磁器	がれき類	石綿含有	累計埋立量	残余容量
処分量	16.19	10.78	572.12	16.37 (t)	141351	38259 (m) (年1回/3月末)

周辺地下水の水質検査

採取結果発行日 令和7年2月5日

採取年月日 令和7年1月29日

### [上流側]

計量の対象	単位	計量結果	許容限度
塩素イオン濃度 (Cl)	mg/ℓ	17	—

### [下流側]

計量の対象	単位	計量結果	許容限度
塩素イオン濃度 (Cl)	mg/ℓ	24	200以下

### [浸透水処理水]

計量の対象	単位	計量結果	許容限度
生物化学的酸素要求量 (BOD)	mg/ℓ	0.5未満	20以下

### 【地下水採取場所】



### 周辺地下水の水質の悪化が認められた場合に講じた処置

処置年月日	———	処置内容	———
-------	-----	------	-----

### 浸透水の水質悪化が基準に適合しなかった場合に講じた処置

処置年月日	———	処置内容	———
-------	-----	------	-----

### 擁壁等の点検

点検日	令和7年1月14日	異常が認められた場合の処置を講じた年月日	———
処置内容	———		

### 展開検査

1	2	3	4	5	6	7	8	9	10	11	12	13	14	15	16	17	18	19	20	21	22	23	24	25	26	27	28	29	30	31	
水	木	金	土	日	月	火	水	木	金	土	日	月	火	水	木	金	土	日	月	火	水	木	金	土	日	月	火	水	木	金	
							○							○								○							○		
備考																															

# 最終処分場の維持管理（安定型）

2月

## 処分を行った廃棄物

種類	廃プラ	陶磁器	がれき類	石綿含有
処分量	16.48	49.23	399.47	3.73 (t)

累計埋立量	残余容量
141351	38259 (m) (年1回/3月末)

周辺地下水の水質検査

採取結果発行日 令和7年2月26日

採取年月日 令和7年3月5日

### [上流側]

計量の対象	単位	計量結果	許容限度
塩素イオン濃度 (Cl)	mg/ℓ	16	—

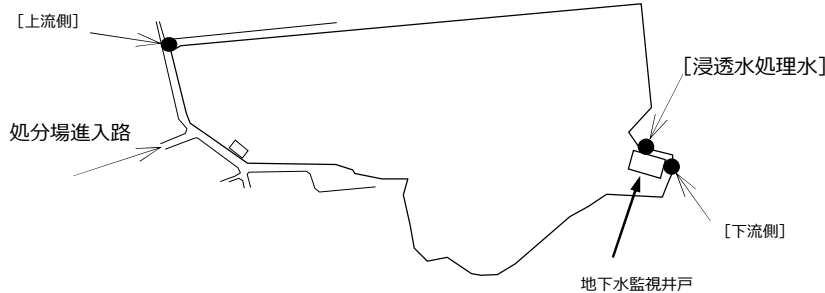
### [下流側]

計量の対象	単位	計量結果	許容限度
塩素イオン濃度 (Cl)	mg/ℓ	26	200以下

### [浸透水処理水]

計量の対象	単位	計量結果	許容限度
生物化学的酸素要求量 (BOD)	mg/ℓ	0.9	20以下

### 【地下水採取場所】



### 周辺地下水の水質の悪化が認められた場合に講じた処置

処置年月日	———	処置内容	———
-------	-----	------	-----

### 浸透水の水質悪化が基準に適合しなかった場合に講じた処置

処置年月日	———	処置内容	———
-------	-----	------	-----

### 擁壁等の点検

点検日	令和7年2月15日	異常が認められた場合の処置を講じた年月日	———
処置内容	———		

### 展開検査

1	2	3	4	5	6	7	8	9	10	11	12	13	14	15	16	17	18	19	20	21	22	23	24	25	26	27	28	29			
木	金	土	日	月	火	水	木	金	土	日	月	火	水	木	金	土	日	月	火	水	木	金	土	日	月	火	水	木			
						○							○								○						○				
備考																															

# 最終処分場の維持管理（安定型）

3月

## 処分を行った廃棄物

種類	廃プラ	陶磁器	がれき類	石綿含有	累計埋立量	残余容量
処分量	22.8	37.58	643.165	9.06 (t)	141351	38259 (m) (年1回/3月末)

周辺地下水の水質検査

採取結果発行日 令和7年3月26日

採取年月日 令和7年3月21日

### [上流側]

計量の対象	単位	計量結果	許容限度
塩素イオン濃度 (Cl)	mg/ℓ	16	—

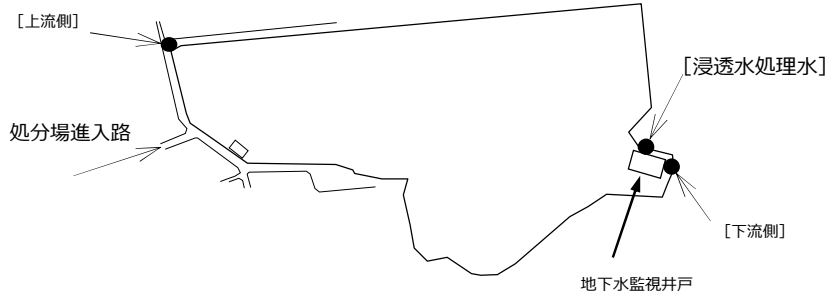
### [下流側]

計量の対象	単位	計量結果	許容限度
塩素イオン濃度 (Cl)	mg/ℓ	25	200以下

### [浸透水処理水]

計量の対象	単位	計量結果	許容限度
生物化学的酸素要求量 (BOD)	mg/ℓ	0.5未満	20以下

### 【地下水採取場所】



### 周辺地下水の水質の悪化が認められた場合に講じた処置

処置年月日	———	処置内容	———
-------	-----	------	-----

### 浸透水の水質悪化が基準に適合しなかった場合に講じた処置

処置年月日	———	処置内容	———
-------	-----	------	-----

### 擁壁等の点検

点検日	令和7年3月12日	異常が認められた場合の処置を講じた年月日	———
処置内容	———		

### 展開検査

1	2	3	4	5	6	7	8	9	10	11	12	13	14	15	16	17	18	19	20	21	22	23	24	25	26	27	28	29	30	31	
土	日	月	火	水	木	金	土	日	月	火	水	木	金	土	日	月	火	水	木	金	土	日	月	火	水	木	金	土	日	月	
				○							○							○							○						
備考																															